

重要 新築戸建「ウィンディ」対応住宅の施工仕様について

基本工事(本体工事でお願いしたいこと)

テレビ
道路側の軒先からテレビ用の同軸ケーブルを出してください。

▼参考イメージ

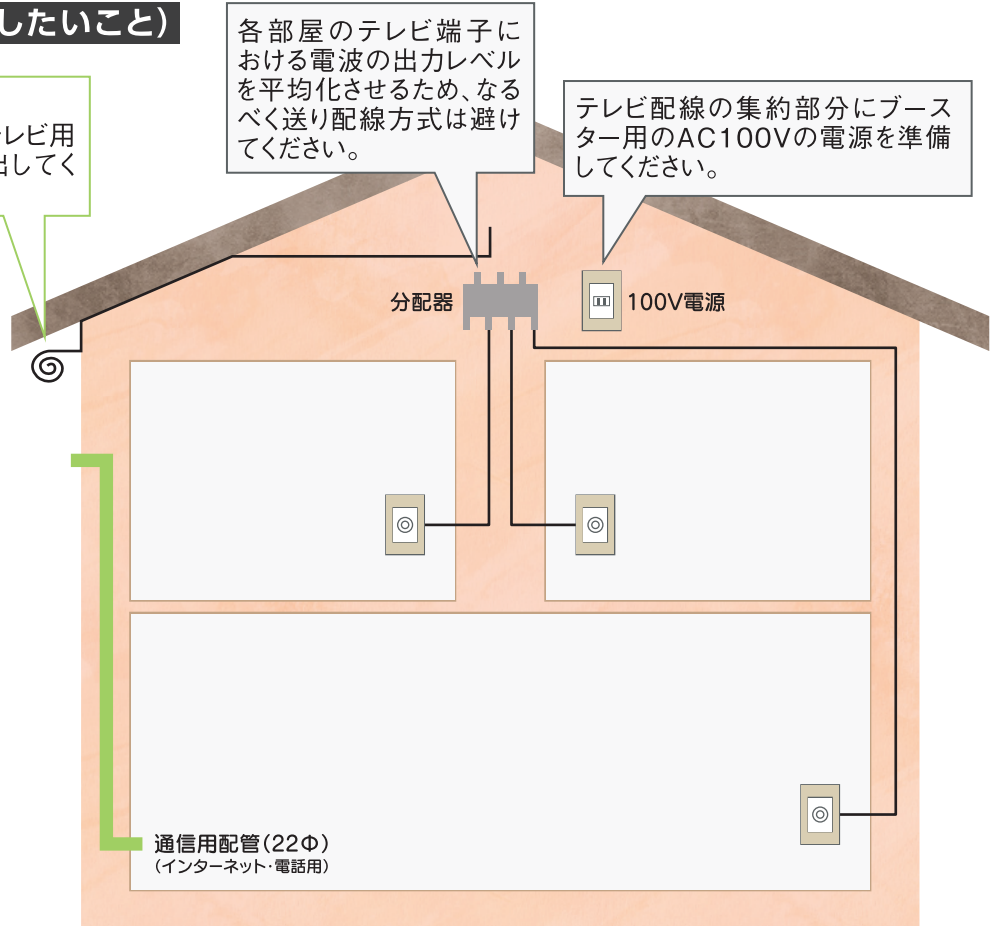


インターネット・ケーブルプラス電話

テレビ配管のすぐ側に、通信用配管を準備してください。(22φ推奨)

各部屋のテレビ端子における電波の出カレベルを平均化させるため、なるべく送り配線方式は避けてください。

テレビ配線の集約部分にブースター用のAC100Vの電源を準備してください。



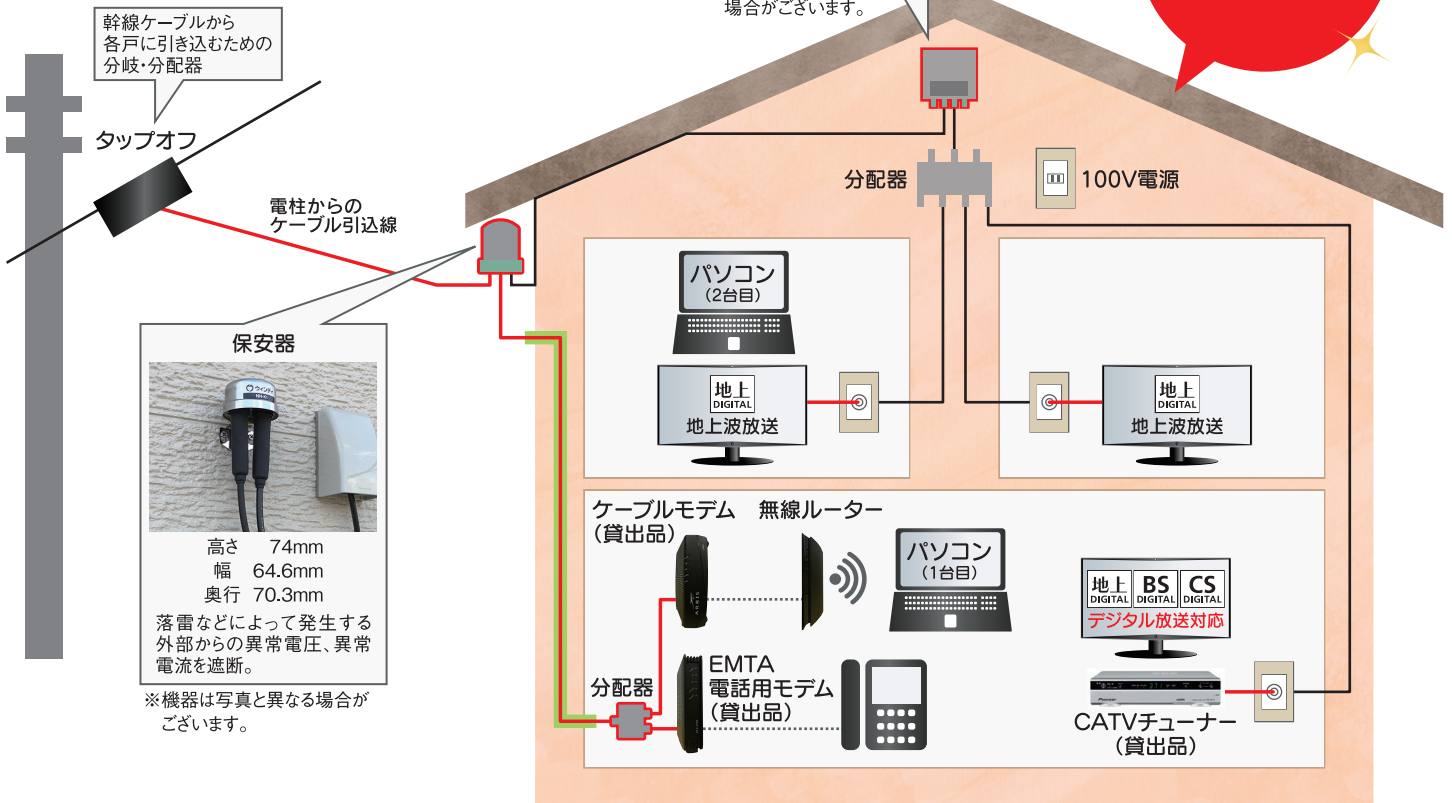
通信用配管(22φ)
(インターネット・電話用)

ウィンディ施工区分

建物完成後、ご入居に合わせてウィンディが施工します。
※赤線がウィンディの施工範囲です。

ブースター
高さ 150mm
幅 105mm
奥行 60mm
※機器は写真と異なる場合がございます。

**アンテナ
不要です!**



幹線ケーブルから各戸に引き込むための分岐・分配器

タップオフ

電柱からのケーブル引込線

保安器
高さ 74mm
幅 64.6mm
奥行 70.3mm
落雷などによって発生する外部からの異常電圧、異常電流を遮断。
※機器は写真と異なる場合がございます。

ケーブルモデム 無線ルーター (貸出品)

EMTA 電話用モデム (貸出品)

地上 BS CS DIGITAL DIGITAL DIGITAL
デジタル放送対応
CATVチューナー (貸出品)

ウィンディ貸出機器のサイズ

※設置機器が写真と異なる場合がございます。

BS4K放送対応
CATVチューナー 標準機
幅/160mm
奥行/150mm
高さ/31mm(脚含む) **要電源**



Panasonic / TZ-LS500B

BS4K放送対応
HDD内蔵CATVチューナー
(らくらく録画4K)
幅/280mm
奥行/224mm(端子・突起部含む)
高さ/59mm(脚含む) **要電源**



Panasonic / TZ-HT3500BW

BS4K放送対応
BDドライブ・HDD内蔵CATVチューナー
(らくらく録画ブルーレイ4K)
幅/430mm
奥行/209mm(端子・突起部含む)
高さ/60mm(脚含む) **要電源**



Panasonic / TZ-BT9000BW

※CATVチューナー・ケーブルモデム・EMTA
(電話用端末)設置の際、それぞれ電源が
必要です。設置機器分の電源コンセントの確保
をお願いします。

ケーブルモデム
幅/43mm
奥行/145mm(コネクタは除く)
高さ/158mm **要電源**

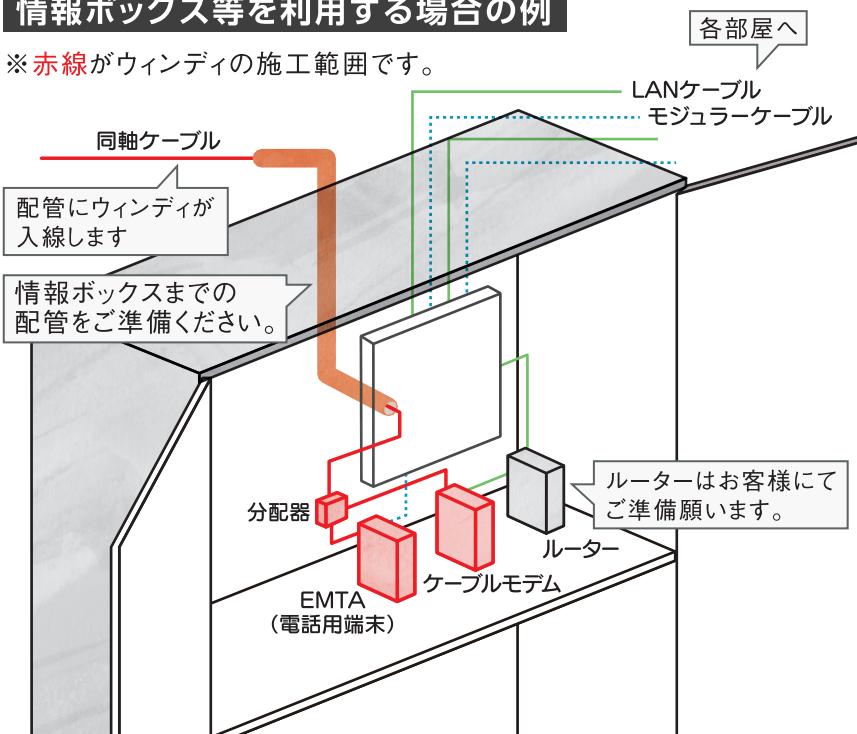


EMTA(電話用端末)
幅/47mm
奥行/155mm(背部突起物含まず)
高さ/183mm **要電源**



情報ボックス等を利用する場合の例

※赤線がウィンディの施工範囲です。



家庭内LAN接続を行う場合

複数台のPCを接続する場合、各部屋へのLAN配線やルーターが必要です。お客様にてご準備ください。情報ボックス等で宅内LANを組まれる場合は、モデム・ルーター・EMTA(電話用端末)・分配器等を設置するスペースを確保して下さい。

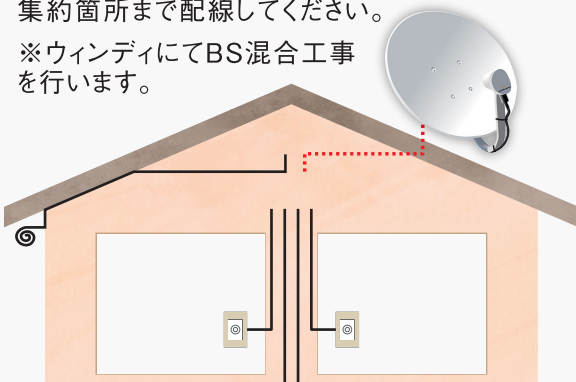
※ケーブルモデム・EMTA(電話用端末)設置の際、それぞれ電源(100V)が必要です。設置機器台数分の電源コンセントの確保をお願いします。

※図は一例です。
詳細は配線業者様等にご確認ください

BSアンテナを建てる場合

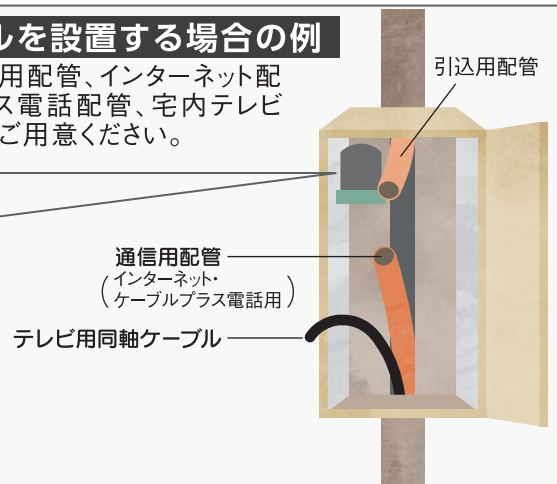
BSアンテナを設置し、BS配線をテレビ配線の集約箇所まで配線してください。

※ウィンディにてBS混合工事を行います。



スッキリポールを設置する場合の例

ポール内まで引込用配管、インターネット配管、ケーブルプラス電話配管、宅内テレビ用同軸ケーブルをご用意ください。



ご入居が
決まりましたら
お早めに
ご連絡ください。



ウィンディ

浜松ケーブルテレビ株式会社

フリーコール

0120-80-6170 (無料)

〒432-8021 浜松市中区佐鳴台1-11-27

ウィンディは浜松市・袋井市・湖西市が出資する第3セクターの会社です。