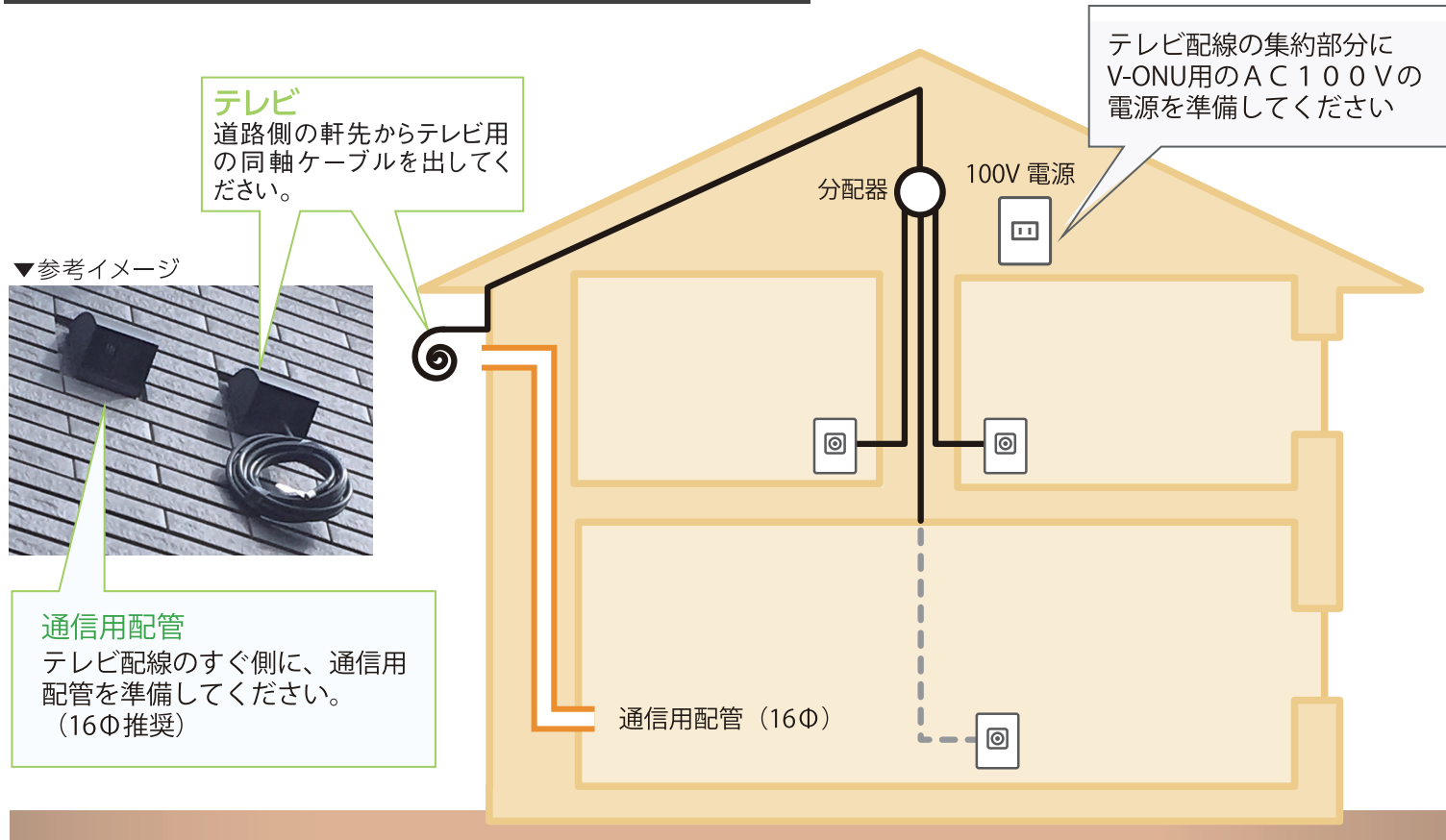
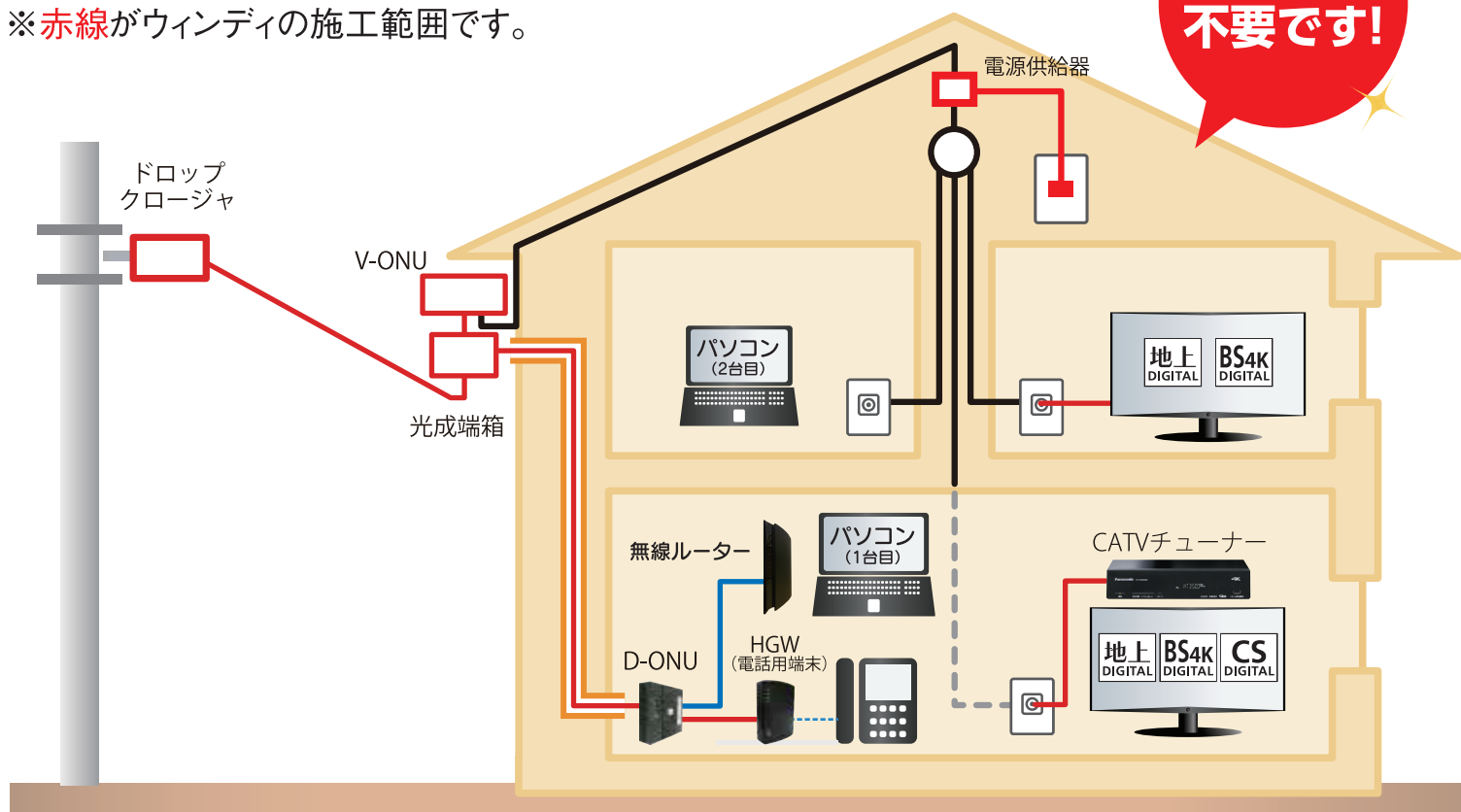


基本工事 (本体工事でお願いしたいこと)



ウィンディ施工区分

建物完成後、ご入居に合わせてウィンディが施工します。
※赤線がウィンディの施工範囲です。



上記イメージは施工方法の一例です。ご不明な点はお気軽にお問合せください。

ウィンディ貸出機器のサイズ

※設置機器が写真と異なる場合がございます。

BS4K放送対応 CATVチューナー 標準機

幅/160mm
奥行/150mm
高さ/31mm(脚含む) **要電源**
Panasonic / TZ-LS500B



BS4K放送対応 HDD内蔵CATVチューナー (らくらく録画4K)

幅/280mm
奥行/224mm(端子・突起部含む)
高さ/59mm(脚含む) **要電源**
Panasonic / TZ-HT3500BW



ケーブルプラスSTB-2 (ひかりプラスホーム専用)

幅/240mm
奥行/172mm(突起部含まず)
高さ/33mm(脚含む) **要電源**
C02A55-1



BS4K放送対応 BDドライブ・HDD内蔵CATVチューナー (らくらく録画ブルーレイ4K)

幅/430mm
奥行/209mm(端子・突起部含む)
高さ/60mm(脚含む) **要電源**



Panasonic / TZ-BT9000BW

V-ONU

幅/121mm
奥行/65mm
高さ/180mm
要電源



光成端箱

幅/85mm
奥行/32mm
高さ/172mm



D-ONU

幅/37mm
奥行/114mm(コネクタは除く)
高さ/158mm **要電源**



HGW (電話用端末)

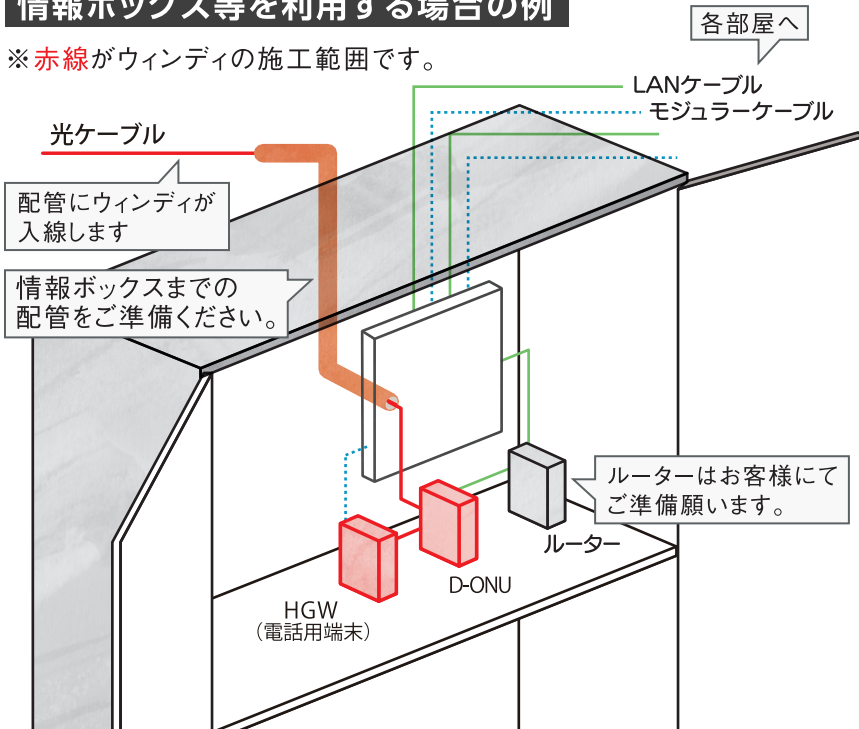
幅/46mm
奥行/121mm(背部突起物含まず)
高さ/168mm **要電源**



※各種CATVチューナー・D-ONU・HGWはそれぞれ電源が必要です。設置機器分の電源コンセントの確保をお願いします。なお、V-ONUは電源供給器を取り外しテレビ用同軸ケーブルを使い通電させることができます。

情報ボックス等を利用する場合の例

※赤線がウィンディの施工範囲です。



家庭内LAN接続を行う場合

複数台のPCを接続する場合、各部屋へのLAN配線やルーターが必要です。お客様にてご準備ください。情報ボックス等で宅内LANを組まれる場合は、モデム・ルーター・HGW (電話用端末)・分配器等を設置するスペースを確保して下さい。

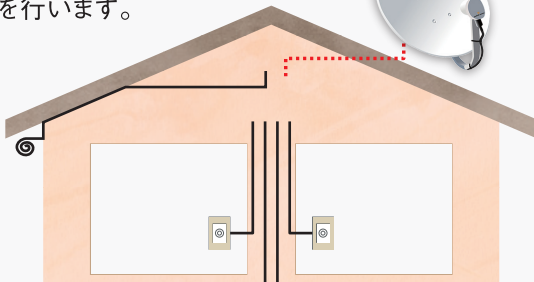
※ケーブルモデム・HGW (電話用端末) 設置の際、それぞれ電源(100V)が必要です。設置機器台数分の電源コンセントの確保をお願いします。

※図は一例です。詳細は配線業者様等にご確認ください

BSアンテナを建てる場合

BSアンテナを設置し、BS配線をテレビ配線の集約箇所まで配線してください。

※ウィンディにてBS混合工事を行います。



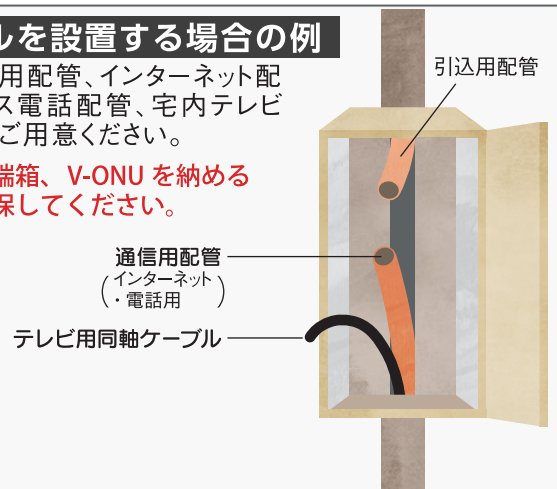
※スカパー！を視聴される場合にBSアンテナが必要となります。

スッキリポールを設置する場合の例

ポール内まで引込用配管、インターネット配管、ケーブルプラス電話配管、宅内テレビ用同軸ケーブルをご用意ください。

※BOX内に光成端箱、V-ONUを納めるためスペースを確保してください。

光成端箱
幅 8.5cm
高さ 17.2cm
奥行 3.2cm
V-ONU
幅 11.5 cm
高さ 19.6 cm
奥行 5.2 cm



ご入居が
決まりましたら
お早めに
ご連絡ください。



ウィンディ

浜松ケーブルテレビ株式会社

フリーコール

0120-80-6170 (無料)

〒432-8021 浜松市中区佐鳴台1-11-27

ウィンディは浜松市・袋井市・湖西市が出資する第3セクターの会社です。